



# Perfil de las adicciones en 2017

La atención a las personas usuarias de la red UNAD



LA RED DE ATENCIÓN  
A LAS ADICCIONES

# índice

1

Introducción

05

2

Perfil de las personas atendidas  
de la red UNAD en 2017

08

3

Personas atendidas por  
primera vez en 2017

12

4

Adicciones sin sustancia:  
perfil de las personas atendidas

15

5

El entorno familiar de las personas  
con problemas de adicciones

18

6

Prevención

21



Introducción

04

PER ILLE CONDICIONES EN 2017  
La atención a las personas usuarias de la red UNAD

# 01

## Introducción

Un año más, la red UNAD edita este trabajo de investigación sobre el perfil de las personas atendidas a lo largo del último año. Su objetivo es conocer cuáles son las tendencias de las adicciones y, sobre todo, cuáles son las actuales necesidades de las personas a las que se acompaña desde la red, de esta manera, analizando la realidad del colectivo atendido, podremos dar respuestas cada vez más adecuadas y eficaces.

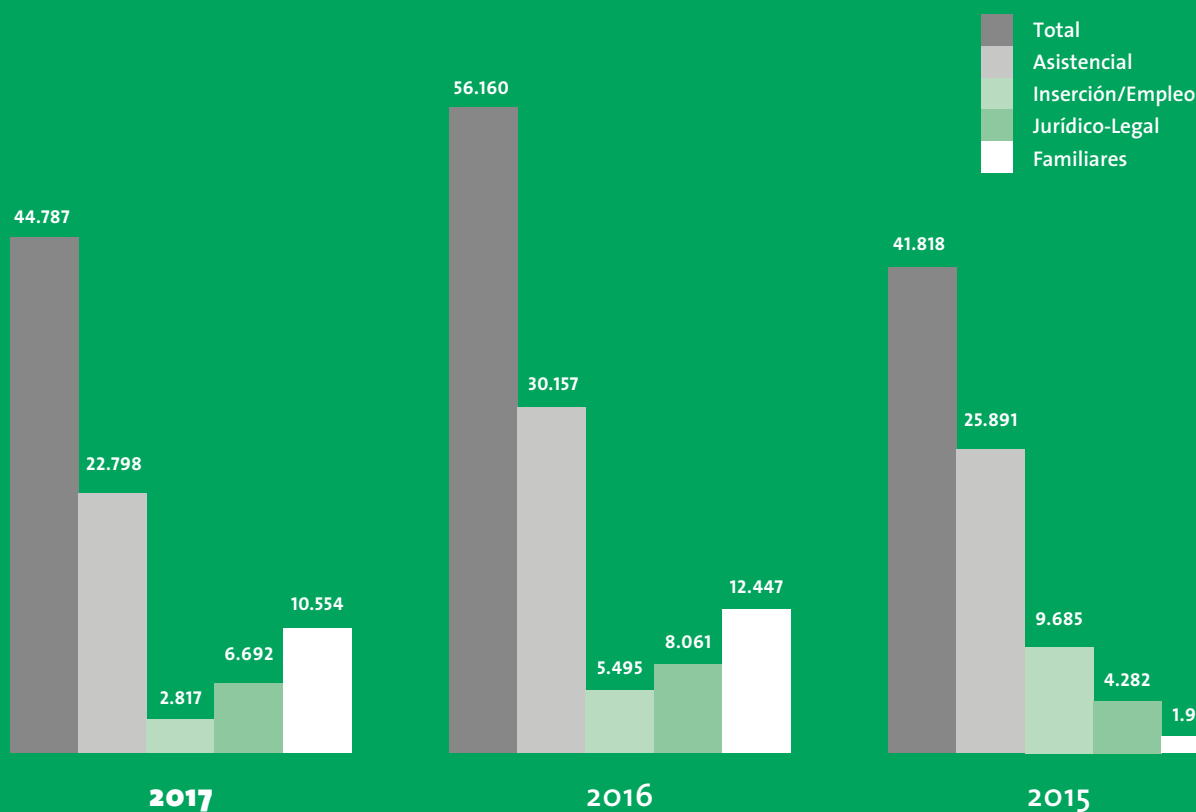
Se presenta el resumen de resultados del Informe “Perfil de las personas atendidas por la red UNAD en 2017” realizado por el equipo de investigación del Colegio Profesional de Politólogos y Sociólogos de la Comunidad de Madrid y financiado por el Plan Nacional Sobre Drogas.

Un estudio cuantitativo sobre las personas atendidas en las entidades de la red UNAD realizado a través de una aplicación web que sistematiza la recogida de datos básicos sobre las intervenciones asistenciales con personas con problemas de adicción, las intervenciones con familiares y las actividades de prevención.

Para la elaboración del informe hemos contado con los datos globales de 138 entidades activas adscritas a UNAD. Las entidades participantes en el informe sobre los perfiles de las personas con problemas de adicción atendidas en 2017 reportaron un total de 44.787 intervenciones con personas en los servicios asistenciales, jurídico-legales, de inserción-empleo y de atención a familiares. Para realizar esta labor contaron con unas 17.000 personas de las que 2.702 eran personas voluntarias, 3.169 personas contratadas y 11.140 personas socias de las entidades de la red. La mayor parte de las personas vinculadas a las entidades eran mujeres, sobre todo en lo que se refiere a personas contratadas donde había más del doble de mujeres que de hombres.

En cuanto a la tipología de los servicios prestados, el grueso de la actividad se concentró en los servicios asistenciales a personas con problemas de adicción (53% de las atenciones), seguidos de los servicios de atención a familiares (25%), los servicios jurídico-legales (21%) y, por último, los servicios de inserción y empleo.

## Tipo de servicios recibidos años 2015-2016-2017




Con la salvedad de los servicios de atención a personas familiares donde la mayoría de las personas usuarias son mujeres, los hombres son los principales usuarios de los servicios de la RED UNAD. Por cada mujer usuaria en los servicios asistenciales se prestó atención a tres hombres en el año 2017.

## Distribución del tipo de servicios recibidos años 2015-2016-2017 según género

	2015		2016		2017	
	Hombres	Mujeres	Hombres	Mujeres	Hombres	Mujeres
Asistencial	75%	25%	73%	23%	75%	25%
Ins-Empleo	60%	40%	81%	18%	73%	27%
Jur-Legal	83%	17%	61%	39%	83%	17%
Familiares	31%	69%	34%	57%	36%	64%

Distribución por CC.AA. según género y tipo de servicios en 2017

	TOTAL DE PERSONAS ATENDIDAS			ASISTENCIALES			INSERCIÓN/EMPLEO			JURÍDICO-LEGAL			FAMILIARES		
	Hombres	Mujeres	Total	H	M	T	H	M	T	H	M	T	H	M	T
Andalucía	9.975	4.687	16.555	4.093	1.592	5.685	687	301	983	1.993	365	2.358	776	1.079	2.199
Aragón	1.226	228	1.454	68	8	76	0	0	0	0	0	846	199	349	548
Asturias	251	83	334	244	94	338	102	18	120	74	54	128	14	29	43
Canarias	2.916	531	5.070	1.131	206	1.337	70	23	93	378	75	453	12	126	1.366
Cantabria	706	294	1.000	509	145	654	15	12	27	109	6	115	63	182	245
Castilla y León	1.738	275	2.013	1.621	271	1.892	95	63	158	598	57	655	196	489	685
Castilla-La Mancha	420	309	729	141	30	171	60	5	65	49	2	51	48	140	188
Cataluña	4.912	1.191	6.103	4.333	1.114	5.447	31	2	33	43	0	43	232	308	540
C. Valenciana	1.399	512	1.911	789	240	1.029	194	84	278	362	49	411	147	435	582
Extremadura	705	305	1.550	503	155	658	165	71	236	108	19	127	226	280	506
Galicia	1.865	497	2.362	1.451	350	1.801	70	11	81	535	184	719	334	153	760
La Rioja	382	83	465	207	41	248	12	10	22				72	160	232
Madrid	1.188	382	1.570	905	219	1.124				89	43	132	240	844	1.167
Murcia	1.446	379	1.825	394	137	629	306	84	468	208	70	278	249	389	952
Navarra				220	45	265	58	8	66						
País Vasco	1.510	336	1.846	1.217	227	1.444	148	39	187	333	43	376	209	332	541
<b>TOTAL</b>	<b>30.639</b>	<b>10.092</b>	<b>44.787</b>	<b>17.826</b>	<b>4.874</b>	<b>22.798</b>	<b>2.013</b>	<b>731</b>	<b>2.817</b>	<b>4.879</b>	<b>967</b>	<b>6.692</b>	<b>3.017</b>	<b>5.295</b>	<b>10.554</b>

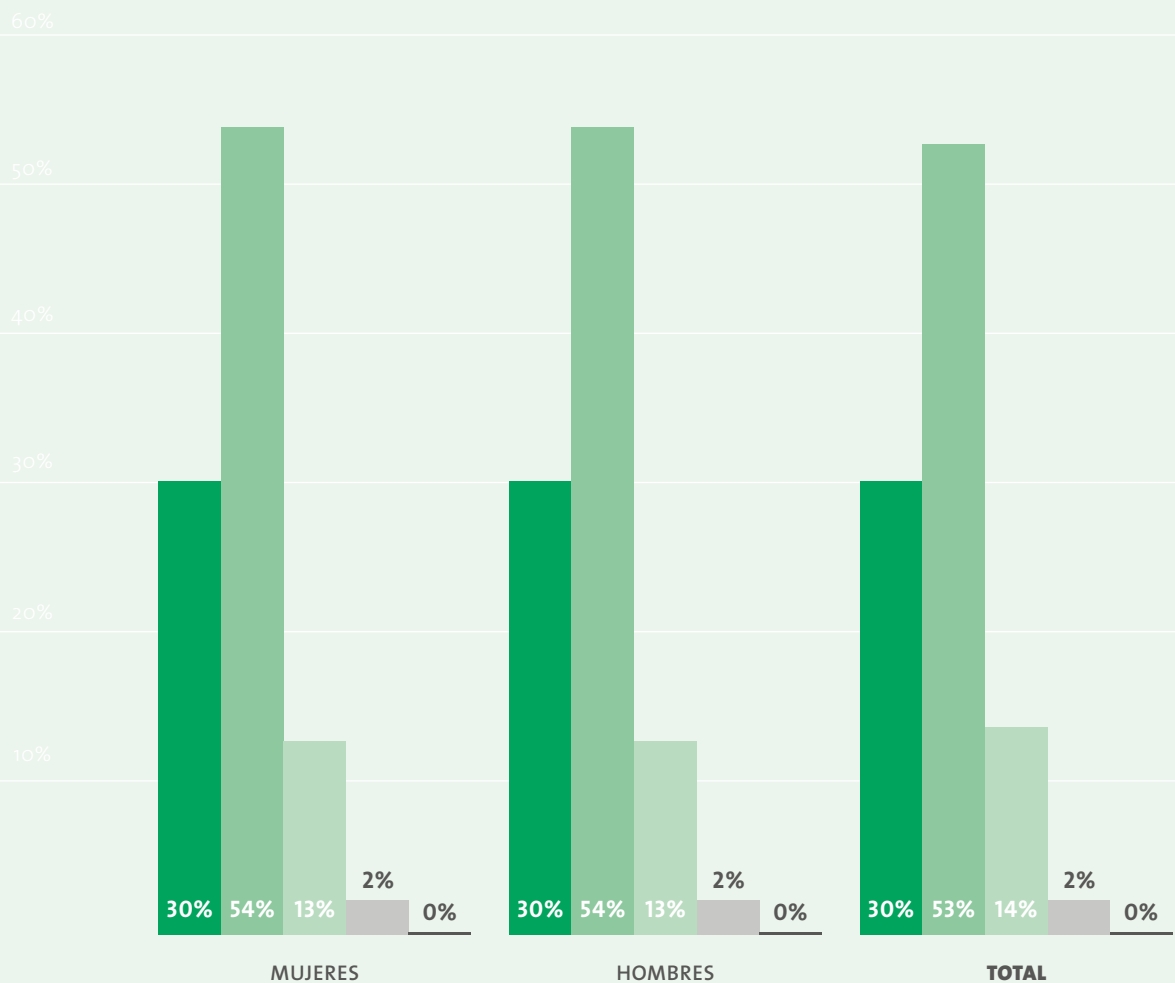
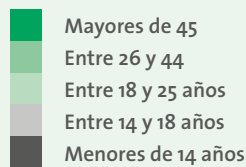


## Perfil de las personas con problemas de adicción atendidas de la red UNAD en 2017

- **Mujer**, entre 26 y 44 años, que consume varias drogas y recibe tratamiento principalmente por alcohol y cocaína, lleva consumiendo más de 6 años, con educación primaria o secundaria, en desempleo y con hijos/hijas a su cargo.
- **Hombre**, entre 26 y 44 años, que consume varias drogas y recibe tratamiento principalmente por cocaína y alcohol, lleva consumiendo más de 11 años, con educación primaria o secundaria y en desempleo.

## EDADES

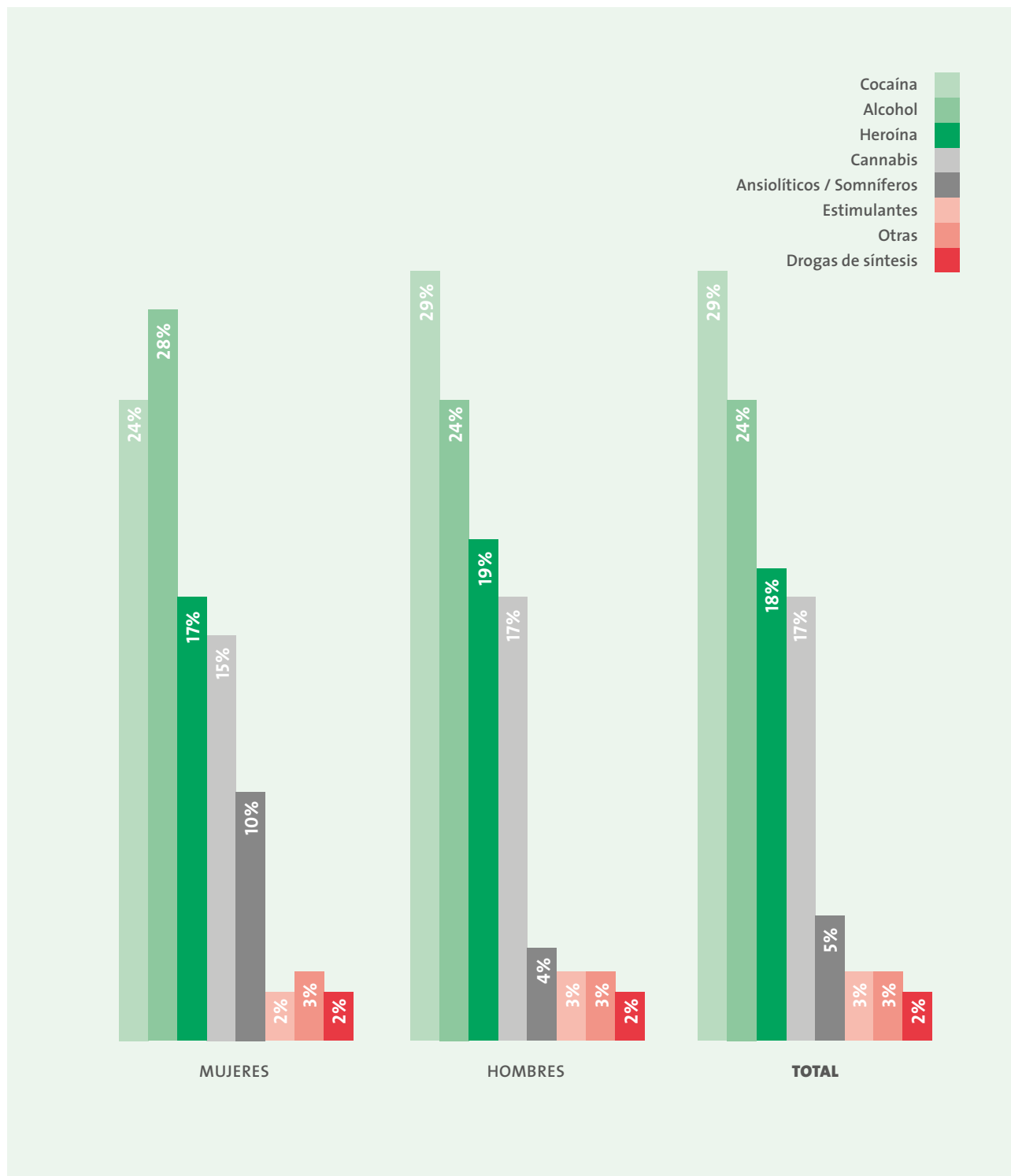
Al agruparse los datos en función del grupo de edad de las personas con problemas de adicción atendidas por UNAD en 2017, constatamos que, una vez más, el grupo más numeroso es el de personas entre 26 y 44 años, seguido por el de mayores de 45 años. Son pocas las personas jóvenes menores de 18 años atendidas en los servicios de UNAD especializados en adicciones (2%) aunque aumentan según se avanza en la edad, obsérvese que un 14% de las atenciones se realizaron a personas entre 18 y 25 años. En términos generales la proporción entre hombres y mujeres con problemas de adicción atendidos por la red UNAD es de una mujer por cada tres hombres.





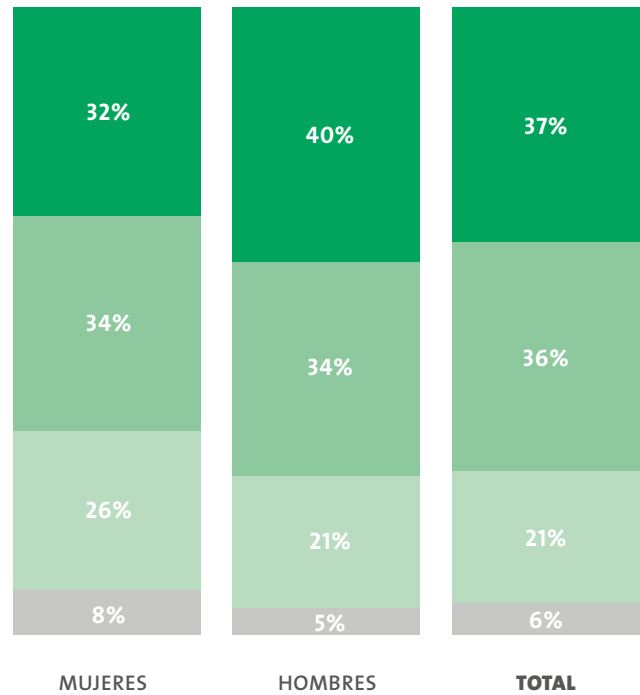
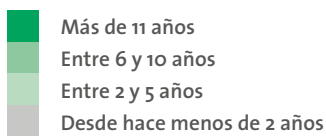
## DROGA MÁS CONSUMIDA

Seis de cada diez personas atendidas por problemas de adicción en la red de entidades de UNAD en el año 2017 eran poli-consumidoras. Entre las mujeres es ligeramente superior el grupo de personas que únicamente consumen una sustancia. La cocaína (29%), el alcohol (24%), el cannabis (17%) y la heroína (18%) son las drogas de mayor consumo entre las personas con problemas de adicción atendidas por UNAD. Estas cuatro drogas condensan más del 80% de las atenciones realizadas por UNAD. Siguen el consumo de Ansiolíticos/somníferos con un 5%, otras drogas con un 3%, y estimulantes y drogas de síntesis con un 2% ambas. Destaca la mayor prevalencia entre mujeres del consumo de alcohol (28%) y de ansiolíticos/somníferos (10%).



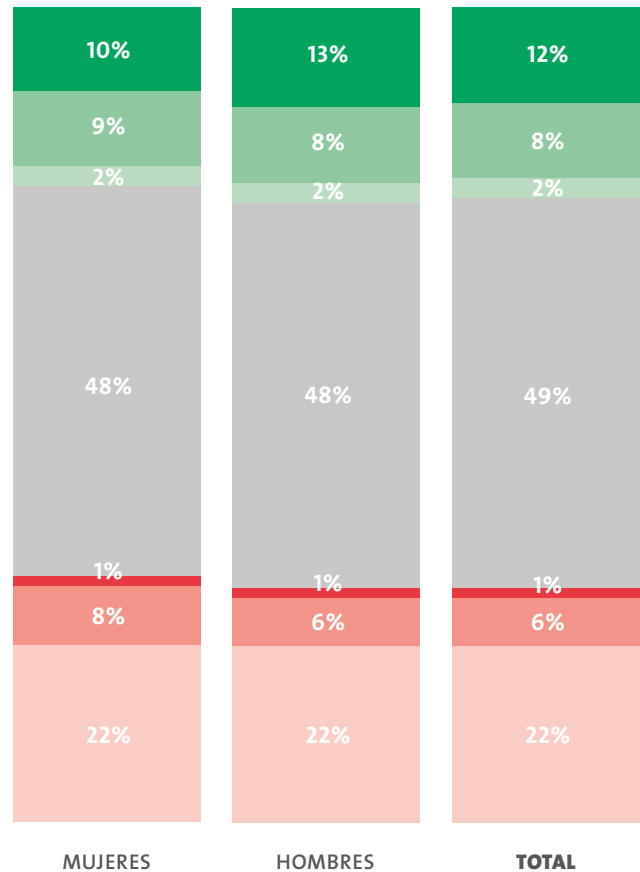

## AÑOS DE CONSUMO

El perfil de las personas con problemas de adicción atendidas por UNAD se caracteriza por un largo historial de consumo, pues más de un tercio llevan o llevaban más de 11 años consumiendo y tan solo una de cada cuatro de las personas atendidas llevaban menos de 5 años consumiendo, de las que únicamente un 6% consumen o consumían desde hacía menos de 2 años.



## SITUACIÓN LABORAL

La mitad de las personas atendidas por la red UNAD en 2017 debido a problemas de adicciones estaban en situación de desempleo. La situación laboral de este colectivo sigue empeorando año a año. El grupo de estudiantes, personas jubiladas o pensionistas y el que recibe otras prestaciones no especificadas es similar, aunque, como en la población general, encontramos a más mujeres estudiando que hombres.

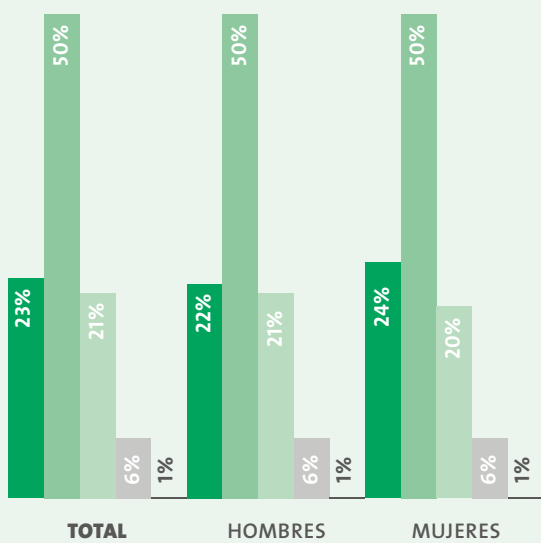


# 03

## Personas atendidas por primera vez en 2017

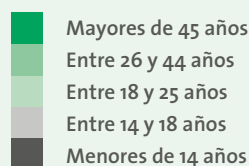
Con el propósito de recopilar datos para consolidar el análisis de tendencias y cambios en el perfil de personas con problemas de adicción, hemos analizado las características de aquellas personas que acudieron a las entidades de UNAD por primera vez en el año 2017.

- › **Mujer**, entre 26 y 44 años, con educación primaria o secundaria, en situación de desempleo, viven con sus parejas y tienen hijos/as a cargo. Reciben tratamiento principalmente por alcohol, se inician entre 18 y 25 años, mayoritariamente, y llevan más de once años consumiendo.
- › **Hombre**, entre 26 y 44 años, con educación primaria o secundaria, en situación de desempleo, viven con sus padres u otros familiares y sin hijos/as a cargo. Reciben tratamiento principalmente por alcohol y cocaína, se inician entre 14 y 18 años, y llevan más de once años consumiendo.



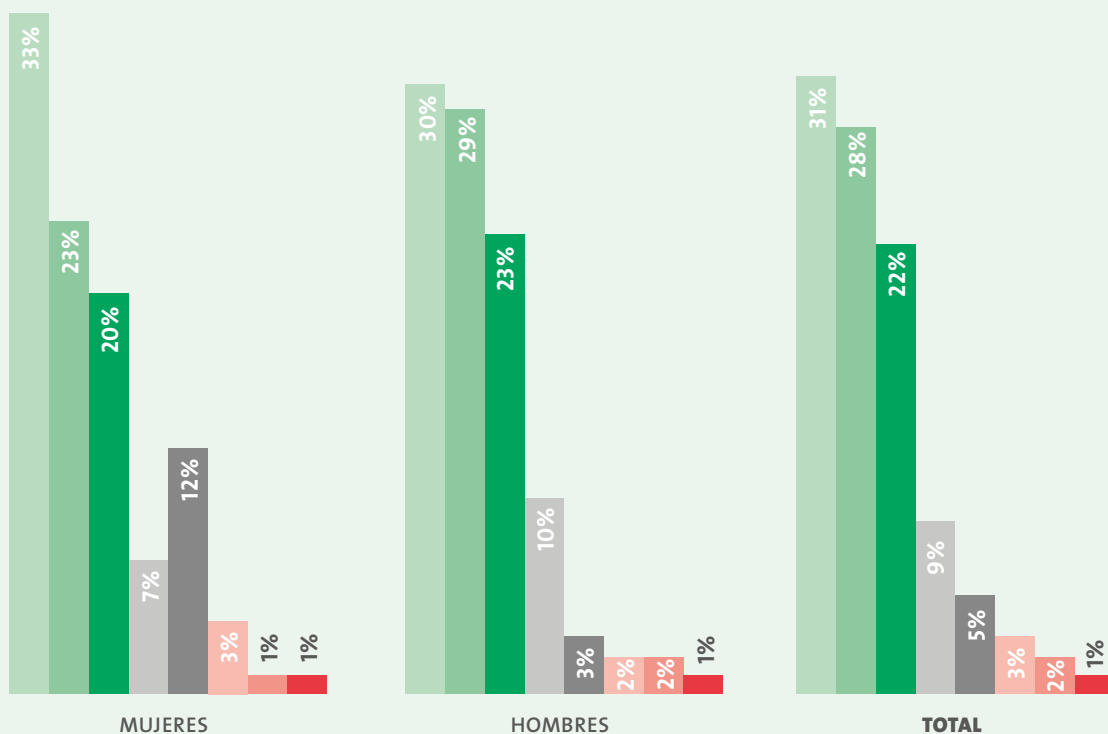
## EDADES

La principal diferencia entre los perfiles de estas nuevas atenciones y los de las personas que llevaban más de un año acudiendo a UNAD es una mayor presencia de personas entre los 18 y los 25 años, y menor de aquellas mayores de 45 años. A pesar de aumentar ligeramente el porcentaje de personas atendidas menores de edad, éstas representaban solamente el 7% del total de nuevas personas atendidas por UNAD en 2017.



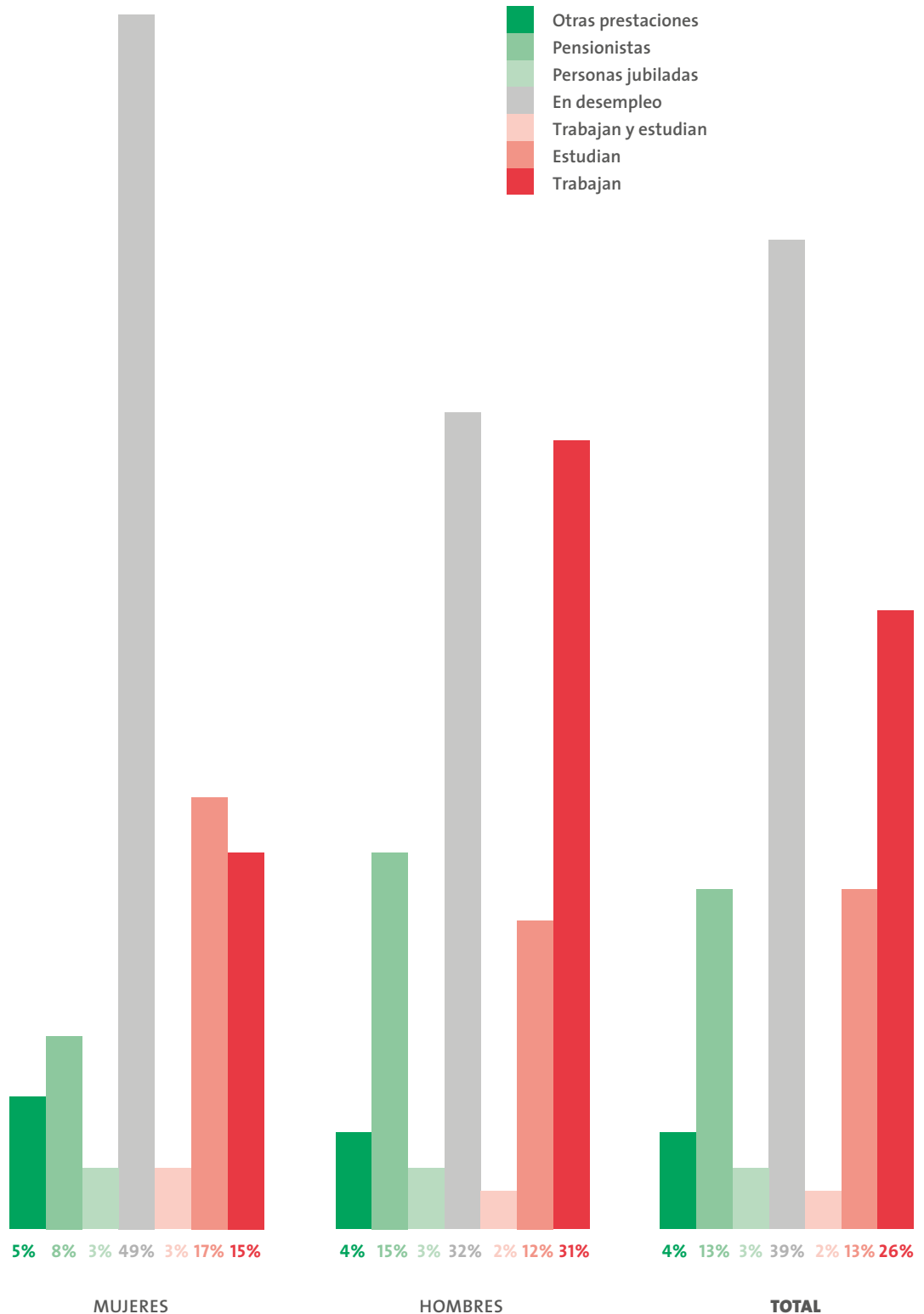
## DROGA MÁS CONSUMIDA

El alcohol, la cocaína, el cannabis y la heroína eran las principales drogas consumidas por las personas con problemas de adicción atendidas por primera vez en 2017. Al comparar estas cifras con las obtenidas de las personas que llevan más años utilizando los servicios de UNAD, se aprecia un destacable retroceso de las personas que acuden por problemas con la heroína, que disminuye del 18% al 9%. Y en cuanto al consumo de ansiolíticos/somníferos es cuatro veces superior entre las mujeres, cuando para el conjunto de personas atendidas es sólo el doble que de hombres.



## SITUACIÓN LABORAL


Aunque la mayoría de las personas que recibieron atención asistencial a sus problemas de adicción por primera vez en la red UNAD en el año 2017 se encontraba en desempleo, existen diferencias en cuanto a la situación laboral entre las “nuevas” personas atendidas en 2017 y el colectivo de personas atendidas desde hace más años. Entre estas últimas, además de un menor porcentaje de personas desempleadas, destacaríamos un ligero mayor porcentaje de personas que trabajan y también el mayor peso de estudiantes en detrimento de las personas jubiladas o pensionistas.



# 04

## Adicciones sin sustancia: perfil de las personas atendidas en 2017

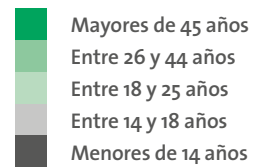
- ▶ **Mujer**, entre 26 y 44 años sin estudios o con educación primaria y en situación de desempleo cuya principal adicción es el teléfono móvil, seguida del juego presencial, asociadas a problemas de alcoholismo. Tienen uno o más hijos/as que están a su cargo. Suelen vivir con sus padres u otros familiares.
- ▶ **Hombre**, entre 26 y 44 años con estudios de primaria o secundaria, cuya principal adicción es el juego presencial, seguida del juego online, asociada a problemas de alcoholismo, y principalmente la desarrolla en bares. Si tienen hijos/as suelen estar a cargo de la pareja o expareja, y viven con la familia o en pareja.





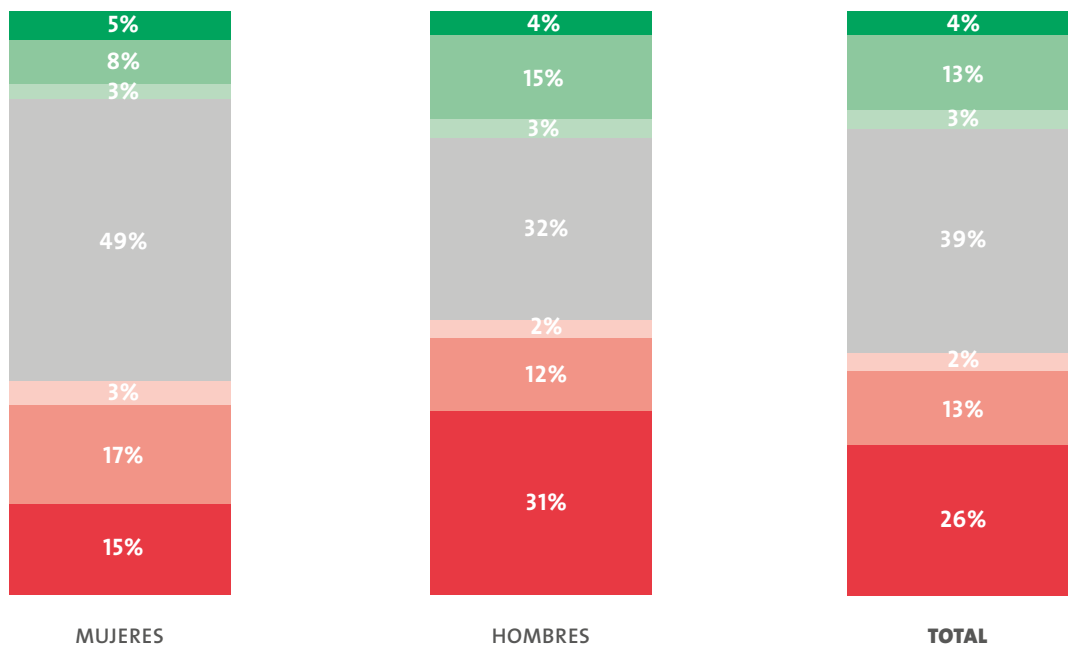

## EDADES

Con respecto a la edad, las personas atendidas con problemas de adicción sin sustancia eran más jóvenes que el resto de personas atendidas en recursos asistenciales de la red UNAD. Aunque el grupo más numeroso estaba entre los 26 y los 44 años, el grupo de jóvenes con menos de 25 años representaba a un tercio, y el de menores de edad (menos de 18 años) alcanza el 5%. Debemos llamar la atención sobre una ligera mayor presencia de mujeres en los grupos de edad más jóvenes y en los más mayores.



## SITUACIÓN LABORAL

La situación laboral de las personas atendidas por problemas de adicción sin sustancia era muy diferente al del resto de perfiles analizados y revela notorias diferencias entre hombres y mujeres. Las mujeres eran más jóvenes y la mitad estaban desempleadas. Los hombres con problemas de adicción sin sustancia atendidos en la red UNAD en 2017 tenían perfiles socio-laborales más diversos, y encontramos casi la misma proporción de hombres que trabajaban que en desempleo.



## TIPO DE ADICCIÓN PRINCIPAL

La mayoría de personas atendidas en estos recursos específicos de la red UNAD tenían problemas relacionados con el juego patológico, el teléfono móvil, internet y los videojuegos. Entre las mujeres era mucho más frecuente la adicción al teléfono móvil y a internet y entre los hombres son claramente mayoritarios los problemas con el juego (presencial y on-line).







# 05

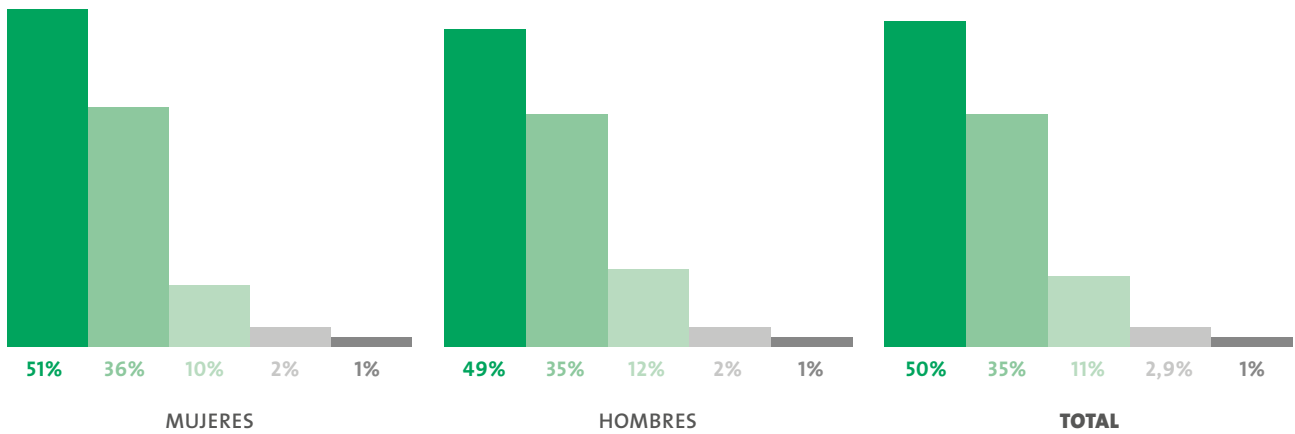
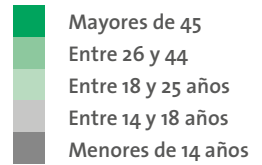
## El entorno familiar de las personas con problemas de adicciones

La información que se presenta en el siguiente apartado ha sido elaborada mediante los datos proporcionados por 70 entidades pertenecientes a UNAD que han atendido durante el año 2017 a un total de 10.554 familiares de personas con problemas de adicción, la mayoría de las cuales eran mujeres (64%).

## EDADES DE LAS PERSONAS FAMILIARES ATENDIDAS

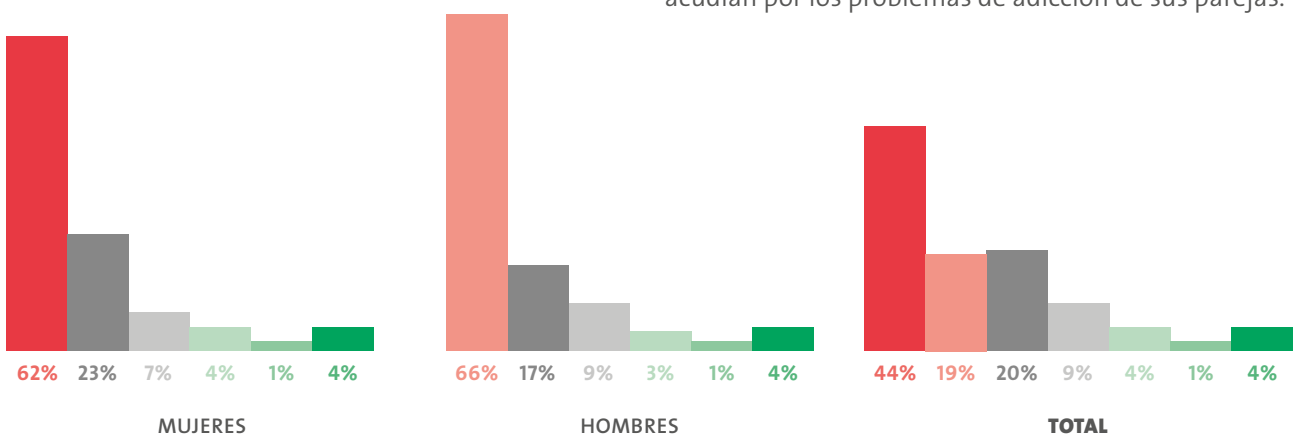
El número de familiares de personas con problemas de adicción atendidas por UNAD aumenta conforme avanzamos en los grupos de edad. La mayoría eran mayores de 45 años, seguido de familiares con edades comprendidas entre los 26 a 44 años y entre 18 y 25 años. Son pocas las personas menores de edad que recibieron esta atención a familiares.

Las mujeres atendidas estaban en su mayor parte en el grupo de mayores de 45 años mientras que los hombres estaban en el de personas entre 26 y 44 años.



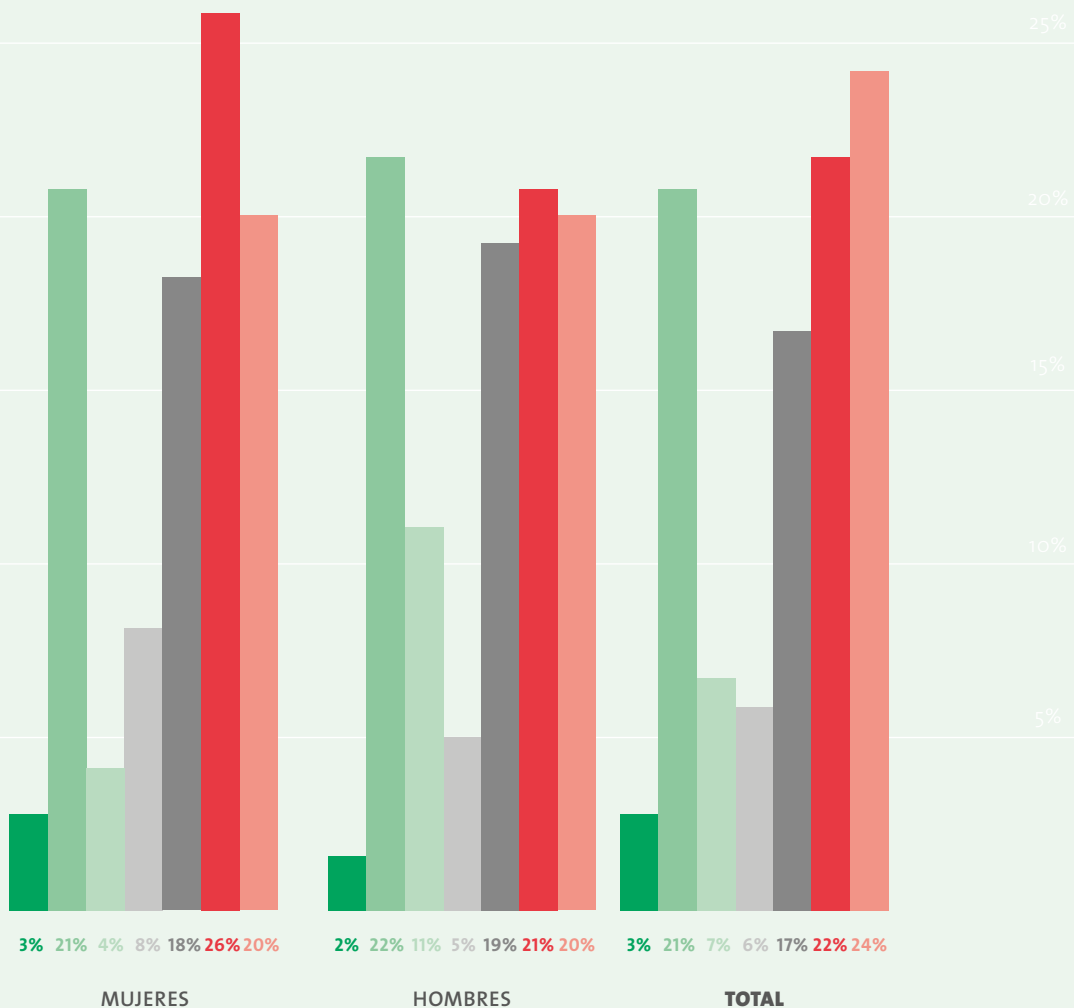
## PARENTESCO DE LAS PERSONAS FAMILIARES ATENDIDAS EN 2017

Las madres eran las principales usuarias de los servicios a personas familiares (44%), duplicaban a los padres de personas con problemas de adicción (19%). Así madre/padre eran las categorías de parentesco principales, seguidas de las parejas, de las hermanas y los hermanos y las hijas y los hijos. Entre las mujeres era mayor que entre los hombres el peso de las que acudían por los problemas de adicción de sus parejas.



## DIFICULTADES SOCIALES EN LAS FAMILIAS ATENDIDAS

El análisis de las dificultades sociales en las personas familiares atendidas por la red de UNAD en 2017 revela que tres de cada cuatro personas familiares atendidas declaraba tener algún tipo de problema social en la familia. Una de cada cuatro personas atendidas tenía problemas económicos, y éstos afectaban más a las mujeres que a los hombres usuarios de estos servicios, a pesar de que el porcentaje de mujeres que se encontraba trabajando era más elevado. En segundo lugar, se situaban los problemas familiares, que afectaban a una de cada cinco familias atendidas. En tercer lugar, quedaban los problemas laborales, que afectaban más a los hombres. Sólo una de cada cinco personas atendidas en estos recursos específicos a familiares de personas con problemas de adicción no tenía problemas sociales.

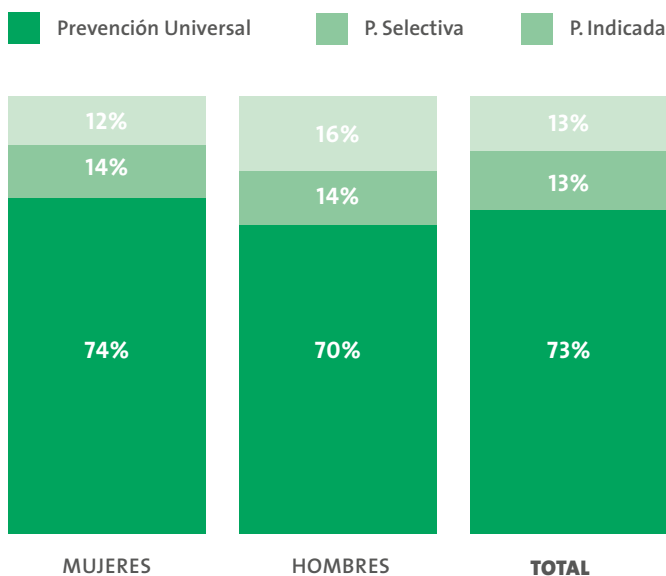


# 06

## Prevención

### TIPOS DE SERVICIOS DE PREVENCIÓN

La clasificación de los servicios de prevención de las entidades de UNAD desarrollados en el año 2017 en función de su frecuencia señala que la mayor parte de las actividades se englobaban en la prevención universal. En cuanto a las actividades de prevención indicada y prevención selectiva las magnitudes son muy similares, aunque con ligeras diferencias entre hombres y mujeres. Encontrábamos más hombres en los servicios de prevención indicada que mujeres, y a más mujeres en servicios de prevención universal.



# unad.org

**UNAD.**

Unión de Asociaciones y Entidades  
de Atención al Drogodependiente

C/Canarias 9, local  
28045 Madrid

T 902 313 314 / 91 447 88 95

F 91 467 39 61

[unad@unad.org](mailto:unad@unad.org)

Financiado por:



SECRETARÍA DE ESTADO  
DE SERVICIOS SOCIALES  
E IGUALDAD  
OBLIGACIÓN DEL GOBIERNO  
PARA EL PLAN NACIONAL SOBRE DROGAS

Perfil de las adicciones en 2017